



aurora
ASSET MANAGEMENT

AURORA EQUITY

Tujuan & Strategi Investasi

Reksa Dana Aurora Equity bertujuan memberikan imbal hasil yang optimal melalui investasi pada saham perusahaan berpotensi tumbuh dalam jangka panjang untuk mewujudkan pengembangan nilai investasi berkesinambungan. Aurora Equity akan berinvestasi pada ekuitas terutama pada segmen kapitalisasi pasar menengah dan kecil yang memiliki fundamental serta kinerja baik, universe saham mengacu pada indeks Kompas 100 plus (saham pilihan) yang diseleksi lebih lanjut menggunakan parameter internal.

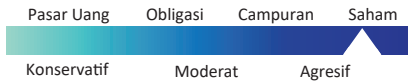
Kebijakan Investasi

Saham	80% - 100%
Surat Utang	0 - 20%
Pasar Uang	0 - 20%

Alokasi Aset

Saham	97.71%
Surat Utang	0.00%
Pasar Uang	2.29%

Profil Risiko

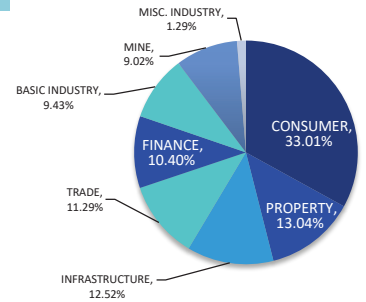


Seleksi Efek

No	Kode	Emiten
1	ASII	Astra International Tbk PT
2	BJBR	Bank Jabar Banten Tbk PT
3	HMSP	Hanjaya Mandala Sampoerna Tbk PT
4	MAYA	Bank Mayapada International Tbk PT
5	PCAR	Prima Cakrawala Abadi Tbk PT

Diurutkan berdasarkan abjad kode

Komposisi Sektor



Informasi Produk

Tanggal Perdana	26 April 2018
Nilai Aktiva Bersih	219,102,713,160.76
Total Unit Penyertaan	645,201,105.70
Nilai Aktiva Bersih / Unit	339.59
Faktor Risiko yang Utama	Risiko ekonomi, politik dan wanprestasi

Manfaat Investasi

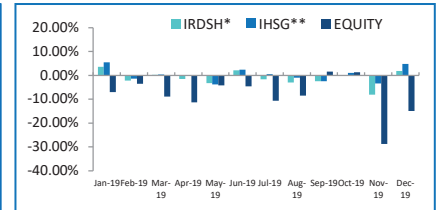
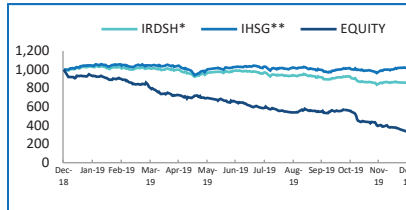
Pengelolaan profesional, pertumbuhan nilai investasi, Kemudahan Pencairan Investasi dan diversifikasi investasi

Imbal Jasa Manajer Investasi	Maks 5%
Imbal Jasa Bank Kustodian	Maks 0.25%
Biaya Pembelian	Maks 4%
Biaya Penjualan	Maks 5%
Biaya Pengalihan	Maks 2%

Bank Kustodian	PT Bank Central Asia Tbk
Bank Account	PT Bank Central Asia, KC Thamrin

RD AURORA EQUITY
2063321656

Grafik Kinerja



Market View

Sentimen window dressing angkat bursa global Desember menguat. Dow Jones +1.46% MoM, S&P +2.56% MoM, Nasdaq +3.24% MoM. Shanghai +5.85% MoM & Hangseng +7.49% MoM. Dipasar domestik, asing membukukan net buy pertama kali dalam 6 bulan terakhir sebesar Rp 7,36 T dan mengangkat IHSG ditutup menguat +4.79% MoM sepanjang Desember. Sembilan sektor tumbuh positif dengan kenaikan terbesar pada sektor perkebunan (+11.67%), pertambangan (+10.78%) dan keuangan (+6.36%). AS & China mencapai kesepakatan tahap 1 untuk mengakhiri perang tariff yang akan ditandatangani pada Januari mendatang. Di Eropa, kemenangan partai konservatif di parlemen Inggris akan mempermudah jalan untuk melanjutkan Brexit dibawah kepemimpinan Boris Johnson yang akan jatuh tempo pada akhir Januari 2020. GDP Jepang kuartal 3 tumbuh diatas ekspektasi sebesar 1.7% yang didorong oleh pengeluaran modal. Di dalam negeri, realisasi pendapatan pemerintah per November sebesar Rp 1.677 T atau hanya mencapai 77.46% dari target. Inflasi Desember sebesar 2.72% YoY dengan inflasi inti 3.02% YoY yang merupakan terendah dalam 20 tahun terakhir. Hal ini mengindikasikan terjadinya pelemahan daya beli. Sementara kurs tengah BI terapresiasi 1,4% dilevel 13.901.

Tabel Kinerja

RETURN	1 Mo	3 Mo	6 Mo	YTD	1Y	3Y	5Y	Sejak Perdana
EQUITY	-14.98%	-38.68%	-49.08%	-66.33%	-66.33%	-	-	-66.04%
IRDSH	1.87%	-6.35%	-12.97%	-14.20%	-14.20%	-	-	-13.10%
IHSG	4.79%	2.11%	-0.93%	1.70%	1.70%	-	-	6.61%

Keterangan: EQUITY (Aurora Equity), IRDSH (Indeks Reksa Dana Saham), IHSG (Indeks Harga Saham Gabungan)

Beta	Sharpe Ratio	Ann. Std Deviation	Information Ratio
0.62	-2.20	22.80%	-2.49

Ungkapan & Sanggahan

INVESTASI REKSADANA MENGANDUNG RISIKO. CALON PEMODAL WAJIB MEMBACA DAN MEMAHAMI PROSPEKTUS SEBELUM MEMUTUSKAN UNTUK BERINVESTASI MELALUI REKSA DANA. KINERJA MASA LALU TIDAK MENCERMINKAN KINERJA MASA DATANG.

Manajer Investasi

PT AURORA ASSET MANAGEMENT

Sentral Senayan I lantai 6
Jalan Asia Afrika 8 Senayan
Jakarta Pusat 10270, Indonesia

T +6221 572 5727 F +6221 572 5728
customer@aurora-am.co.id

